LUX 60

LAMELLA DA 71mm

DESCRIZIONE

LUX 60 è la versione di meccanismo per persiane orientabili con sezione della lamella da 71 mm.
Grazie al suo impiego consente alle lamelle di avere una rotazione superiore ai 90°.
Il design della lamella garantisce una migliore protezione dalla luce, dagli agenti atmosferici e dalla polvere; è semplice da montare a tal punto da permettere l'inserimento delle lamelle a telaio chiuso.
Può essere applicato a qualsiasi tipo di persiana con cava a partire da 23 a 37 mm di larghezza. Avendo superato vari test, il sistema Lux 60 assicura i requisiti prestazionali massimi stabiliti dalla normativa europea ai fini della marcatura CE.
Per realizzare un sistema più sicuro, per evitare che vengano sfilate le lamelle, LUX 60 è disponibile con un accessorio denominato Blindo (in tre diverse versioni).
LUX 60 è disponibile, di serie, in diverse colorazioni. È possibile realizzare, su richiesta, meccanismi LUX 60 con la finitura desiderata.

LUX 60 is the 71 mm thin metal layer version of the pivoting shutters mechanism.
Its use allows to rotate the louvers over 90°. The louver design ensures a better protection from light, from the weather and from dust. It is so simple to install that louvers can be inserted when the window frame is closed. It can be applied to any type of shutter with a 23 to 37 mm wide groove. Having passed various tests, the LUX 60 system meets the highest performance requirements of the European regulation aimed at obtaining the CE labelling. In order to create a safer system, so that metal layers will not slip out, LUX 60 is available with an accessory called Blindo (in three different versions).
LUX 60 is available as standard version in various colors. On request, it is possible to create LUX 55 mechanisms with any desired finishing.

LUX 60

	SERIE N° ELEM.		ALTEZZA HEIGHT CM
COMANDO SINGOLO - SINGLE CONTROL	L60 - 06	COMPENSATORE IN FILO - IN LINE BLOCKING	46,2
	L60 - 07		52,2
	L60 - 08		58,2
	L60 - 09		64,2
	L60 - 10		70,2
	L60 - 11		76,2
	L60 - 12		82,2
	L60 - 13		88,2
	L60 - 14		94,2
	L60 - 15		100,2
	L60 - 16		106,2
	L60 - 17		112,2
	L60 - 18		118,2
	L60 - 19		124,2
	L60 - 20		130,2
	L60 - 21		136,2
	L60 - 22		142,2
COMANDO DOPPIO - DUAL CONTROL	L60 - 23		148,2
	L60 - 24		154,2
	L60 - 25		160,2
	L60 - 26		166,2
	L60 - 27		172,2
	L60 - 28		178,2
	L60 - 29		184,2
	L60 - 30		190,2
	L60 - 31		196,2
	L60 - 32		202,2
	L60 - 33		208,2
	L60 - 34		214,2
	L60 - 35		220,2
	L60 - 36		226,2
	L60 - 37		232,2
	L60 - 38		238,2
	L60 - 39		244,2
	L60 - 40		250,2
	L60 - 52		322,2

TABELLA DI TAGLIO
POSIZIONATORI IN FILO

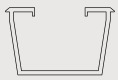

POSIZIONATORE
CAVA 25
LUNGHEZZA
=
L

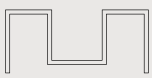

POSIZIONATORE
CAVA 36
LUNGHEZZA
=
L +20 mm

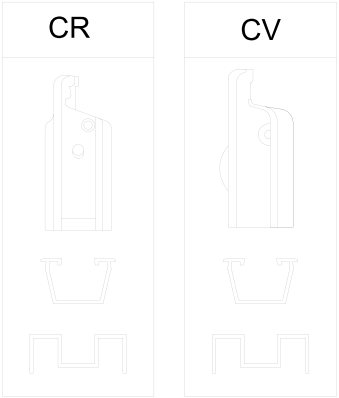

ESEMPIO DI CODIFICA PER ORDINAZIONI
EXAMPLE OF ORDER

SERIE:
L 60 - ....

L 60 -

SELEZIONA N° ELEMENTI:
06
07
08
ecc.

06

SCEGLI LA CAVA CHE UTILIZZI:

24 -25 = 25
25 - 26 = 26
35 - 36 = 35
36 - 37 = 36

25

QUALE COMPENSATORE UTILIZZI?:

CON LINGUETTA = CV
AD INSERIMENTO RAPIDO = CR

CV

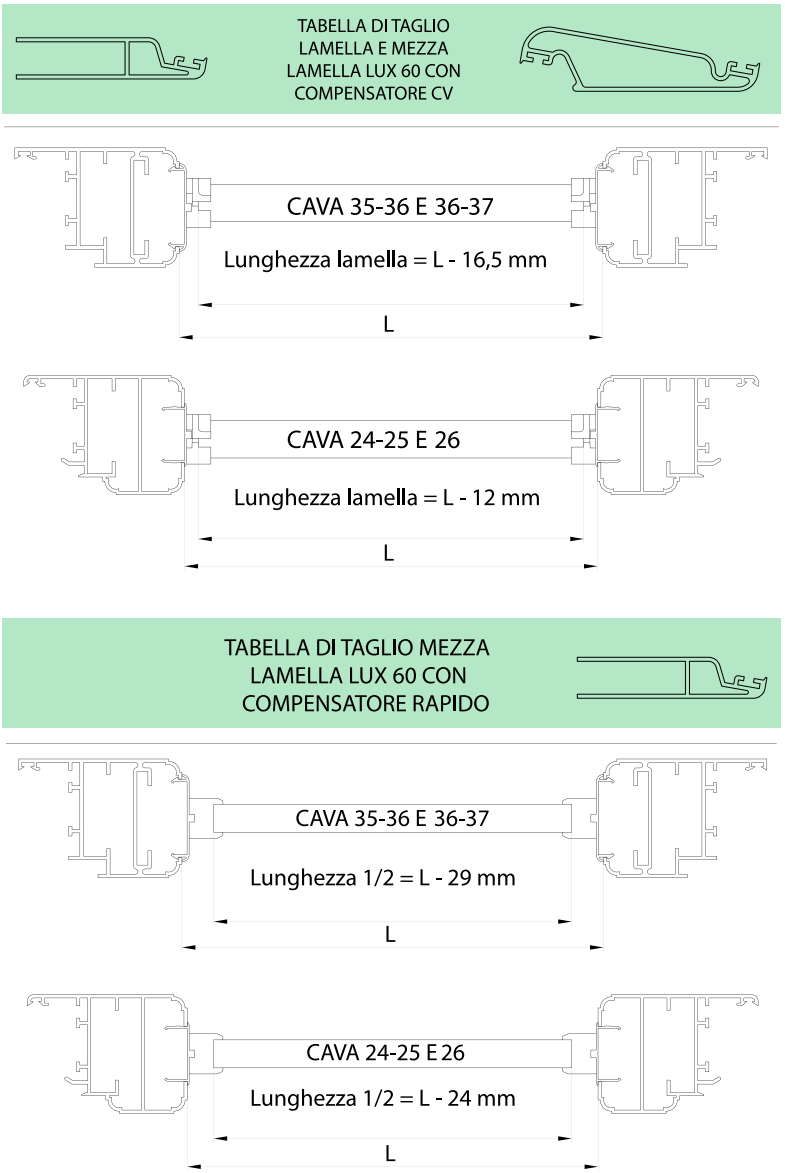

I meccanismi con CAVA da 25 sono in confezioni da 14 coppie
Components with groove 25 are in packages of 14 couples

I meccanismi con CAVA da 36 sono in confezioni da 10 coppie
Components with groove 36 are in packages of 10 couples